

RITEX 屋内用 どこでもひっかけ薄型センサーライト

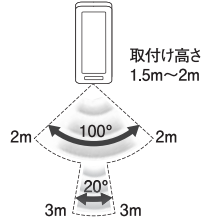
使用方法

モード切替えスイッチの操作方法

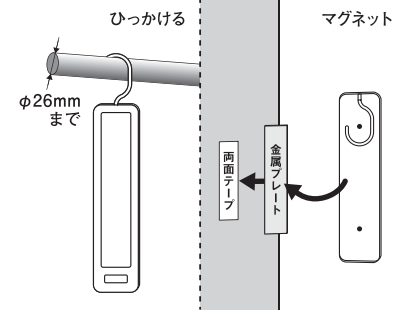
周囲が暗い時に人が来ると人感センサーが探知し、自動点灯します。人がいなくなると約15秒後に消灯します。そのまま人がいると、点灯時間は延長されます。電源を切ります。スイッチを入れている間、点灯します。

センサー探知範囲

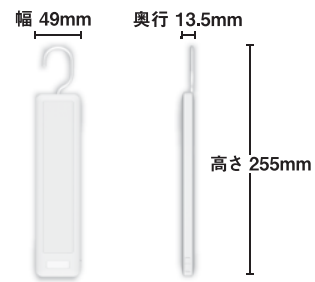
取付け高さは2m以下です。探知させたい方向にセンサーを向けてください。取付け高さが低いと探知範囲は狭くなります。夏場、周囲の温度が高くなると、探知が鈍くなります。



設置方法

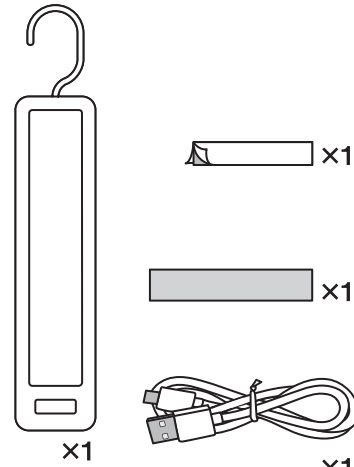


仕様



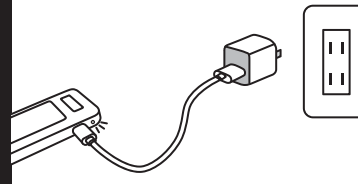
電球	1W 高輝度電球色 LED (100ルーメン、設計寿命4万時間)
内蔵充電電池	リチウムイオン電池 3.7V/1100mAh
使用時間	センサーモード：60日 (1日10回点灯時) 連続点灯モード：2時間45分
充電時間	3時間30分 ※ライト消灯・定格0.5A以上/5V充電器使用時
充電寿命	充放電サイクル500回
センサー探知方式	焦電型赤外線人感センサー
センサー探知範囲	最大100° 最速3m (取付け高さ2m時)
モード切替	センサー(15秒) / 切 / 連続
設置場所	屋内
重量	105g
付属品	両面テープ×1・金属プレート×1・USBケーブル(充電用)95cm×1

※USB充電器は付属していません



お願い

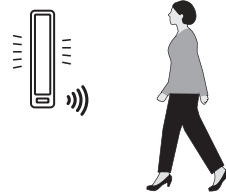
最初に「初期充電」を行ってください



充電中：赤LED点灯
充電完了：緑LED点灯

市販のUSB充電器をお使いください。
※定格が0.5A以上 / 5VのUSB充電器をお使いください。

Function 機能



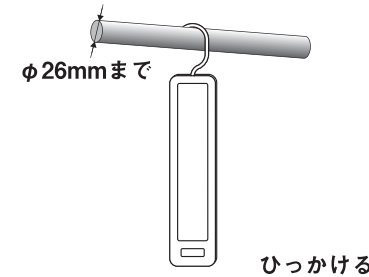
周囲が暗い時に人が来ると自動点灯します。人がいなくなると消灯します。

センサーモード時は明るい場所では点灯しません


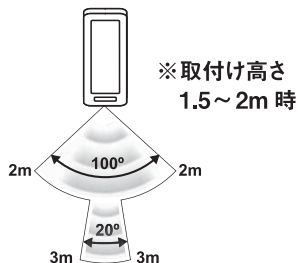
Lighting Time 点灯時間



Installation 設置方法



Detection Range 探知範囲



- 周囲温度が10℃～40℃の範囲で充電を行う
- 直射日光の当たる場所や炎天下の車内などで保管、充電しない
※火災・故障の原因になります
- 3か月以上バッテリー残量が少ない状態で保管すると、充電できなくなるおそれがあります
3か月に一度は満充電にしてください

保証書

保証書 この製品は優れた技術と部品で製造され、厳密な検査をへて出荷されたことを証明し、下記の規約により小売店から購入した日から6ヵ月間、その品質を保証します。

保証期間内に取扱説明書等の注意書きにしたがって正常な使用状態で使用していて故障した場合には、お買い上げの販売店に本書をご提示のうえ、修理をご依頼ください。

1. 通常使用により欠陥が生じた場合は、無償で新品と交換または修理いたします。ただし、以下の理由は無償といたしません。
 - ① 取扱上の不注意、誤った使用方法。
 - ② 天災・火災等。
 - ③ お買い上げ後の輸送・移動・落下等。
 - ④ 保存上の不備。
 - ⑤ 小社以外による修理または改造。
 - ⑥ 本製品本来の使用目的以外の使用。
2. 使用に伴う部品の消耗には保証の適用はされません。
3. 送料および梱包料等の費用は、お客様でご負担ください。
※販売店名、ご購入年月日のないものは無効となります。
4. 保証期間が切れた後の修理、保証の適用されない故障につきましては、有償で修理いたします。
5. 一切の工事費用は、お客様の負担となります。
6. 本証は、再発行いたしません。

購入品名	どこでもひっかけ薄型センサーライト ASC-800		
購入年月日	年	月	日
住所 (〒)			
TEL	名前	(印)	
販売店名	故障状況		

株式会社ムサシ

〒675-1201 兵庫県加古川市八潮町赤佐1440
Eメール: info@634634.jp
ホームページ: http://www.634634.jp

お客様相談窓口 0570-033-634
平日 AM9:00 ~ PM5:00
IP電話からは 050-3503-6345